

# Reporte Mensual

## Factor **Seguridad**



Cierre al 30 de **abril de 2020**

[www.fec-chiapas.com.mx](http://www.fec-chiapas.com.mx)

# Factor Básico de Desarrollo: Seguridad y Justicia

## Semáforo Delictivo Chiapas

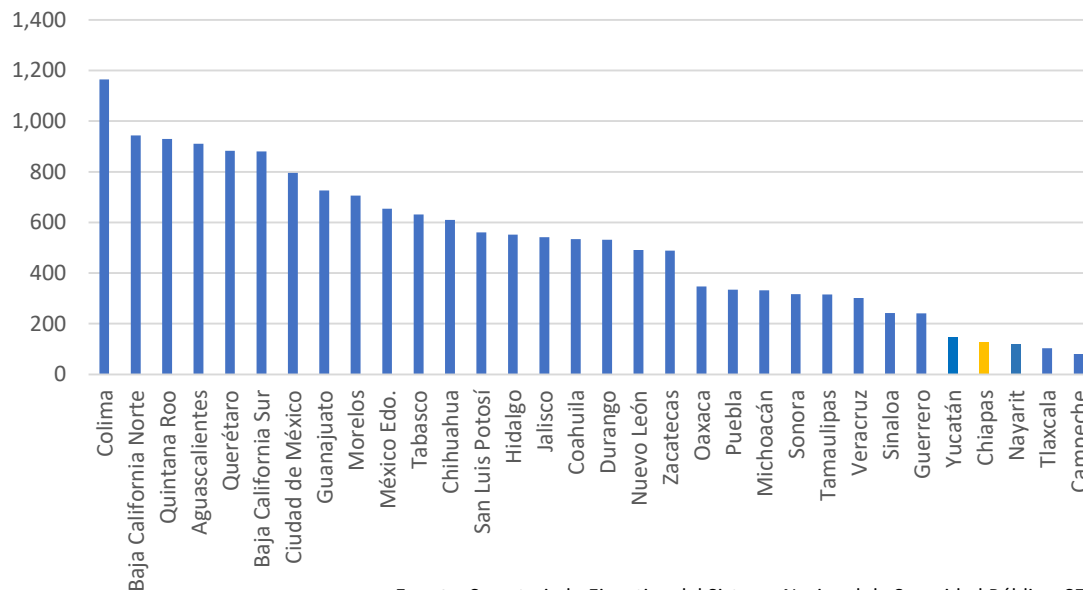
Contexto Nacional

	Acumulado 2020	INEGI Intercensal 2015	
Estado	Total de Delitos*	Población	Delitos por c/100,000 hab.
Colima	8,288	711,235	1,165
Baja California Norte	31,277	3,315,766	943
Quintana Roo	13,956	1,501,562	929
Aguascalientes	11,951	1,312,554	911
Querétaro	18,006	2,038,372	883
Baja California Sur	6,271	712,029	881
Ciudad de México	70,963	8,918,653	796
Guanajuato	42,527	5,853,677	727
Morelos	13,431	1,903,811	705
México Edo.	105,857	16,187,608	654
Tabasco	15,115	2,395,272	631
Chihuahua	21,673	3,556,574	609
San Luis Potosí	15,240	2,717,820	561
Hidalgo	15,761	2,858,359	551
Jalisco	42,537	7,844,830	542
Coahuila	15,781	2,954,915	534
Durango	9,323	1,754,754	531
Nuevo León	25,131	5,119,504	491
Zacatecas	7,716	1,579,209	489
Oaxaca	13,757	3,967,889	347
Puebla	20,596	6,168,883	334
Michoacán	15,233	4,584,471	332
Sonora	9,024	2,850,330	317
Tamaulipas	10,861	3,441,698	316
Veracruz	24,427	8,112,505	301
Sinaloa	7,169	2,966,321	242
Guerrero	8,530	3,533,251	241
Yucatán	3,099	2,097,175	148
<b>Chiapas</b>	<b>6,706</b>	<b>5,217,908</b>	<b>129</b>
Nayarit	1,410	1,181,050	119
Tlaxcala	1,316	1,272,847	103
Campeche	719	899,931	80
<b>Total Nacional</b>	<b>613,651</b>	<b>119,530,763</b>	<b>513</b>

**Tasa de Prevalencia: Delitos cometidos por cada 100,000 habitantes**

\*El total de delitos es la suma de todos los presuntos delitos registrados en las averiguaciones previas o carpetas de investigación iniciadas y que son reportados por las Procuradurías Generales de Justicia y Fiscalías Generales de las entidades federativas.

Delitos por c/100,000 hab.



Fuente: Secretariado Ejecutivo del Sistema Nacional de Seguridad Pública. SEGOB. Datos al 30 de abril de 2020

# Factor Básico de Desarrollo: Seguridad y Justicia

## Semáforo Delictivo Chiapas

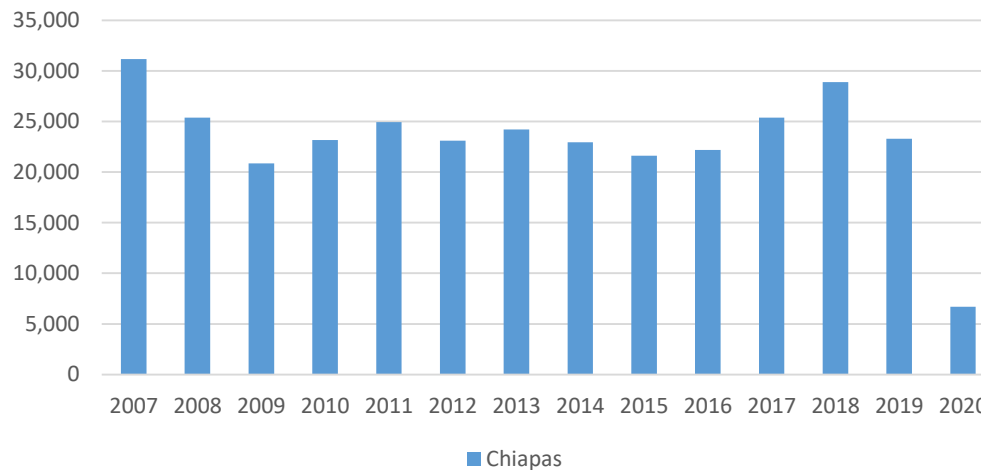
Contexto Nacional

Estado	Total de Delitos							Total de Delitos						
	2007	2008	2009	2010	2011	2012	2013	2014	2015	2016	2017	2018	2019	2020
Chiapas	31,170	25,392	20,859	23,152	24,945	23,095	24,215	22,935	21,618	22,189	25,364	28,892	23,294	6,706
Nacional	1,587,030	1,628,054	1,665,792	1,721,496	1,741,922	1,722,598	1,704,886	1,622,747	1,548,840	1,617,907	1,808,772	1,858,236	2,015,641	613,651

Respecto al Nacional	1.96%	1.56%	1.25%	1.34%	1.43%	1.34%	1.42%	1.41%	1.40%	1.37%	1.40%	1.55%	1.16%	1.09%
----------------------	-------	-------	-------	-------	-------	-------	-------	-------	-------	-------	-------	-------	-------	-------

Comparativo (total de delitos)		
	2007-2018	2018-2019
Chiapas	-7%	-19%
Nacional	17%	8%

Total de delitos



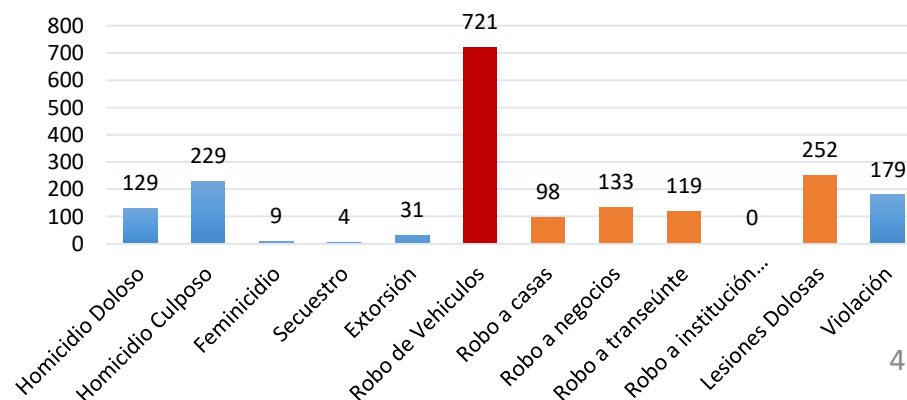
# Factor Básico de Desarrollo: Seguridad y Justicia

## Semáforo Delictivo Chiapas

Delitos de alto impacto 2020

DELITO	2020												Anual
	Ene	Feb	Mar	Abr	May	Jun	Jul	Ago	Sep	Oct	Nov	Dic	
Homicidio Doloso	35	34	27	33									129
Homicidio Culposo	63	50	65	51									229
Feminicidio	4	0	3	2									9
Secuestro	0	0	2	2									4
Extorsión	3	10	12	6									31
Robo de Vehículos	216	185	170	150									721
Robo a casas	41	20	23	14									98
Robo a negocios	34	37	45	17									133
Robo a transeúnte	43	32	25	19									119
Robo a institución bancaria	0	0	0	0									0
Lesiones Dolosas	59	76	73	44									252
Violación	41	53	48	37									179

Delitos 2020



Fuente: Secretariado Ejecutivo del Sistema Nacional de Seguridad Pública. SEGOB.  
Datos al 30 de abril de 2020

# Factor Básico de Desarrollo: Seguridad y Justicia

Comparativo Anual

## Semáforo Delictivo Chiapas

DELITO	2011	2012	2013	2014	2015	2016	2017	2018	2019	2020	Diferencia 2018-2019
Homicidio Doloso	613	573	503	409	502	468	475	562	525	129	-6.58%
Homicidio Culposo	1019	1039	1116	1209	1050	1012	878	717	661	229	-7.81%
Feminicidio	N/D	N/D	N/D	N/D	36	31	29	21	20	9	-4.76%
Secuestro	30	13	12	11	10	15	21	24	21	4	-12.50%
Extorsión	89	118	147	165	217	164	159	184	138	31	-25.00%
Robo de Vehículos	1778	1749	2028	1874	2045	2675	2976	2488	2334	721	-6.19%
Robo a casas	1126	1475	1843	1746	1874	1615	1318	939	773	98	-17.68%
Robo a negocios	598	629	739	679	899	1283	1619	1214	764	133	-37.07%
Robo a transeúnte	620	693	755	969	1113	1621	1529	1147	889	119	-22.49%
Robo a institución bancaria	2	0	2	1	12	6	10	5	13	0	160.00%
Lesiones Dolosas	1609	1519	1414	943	746	1006	1144	1268	890	252	-29.81%
Violación	799	754	850	778	741	729	667	607	533	179	-12.19%

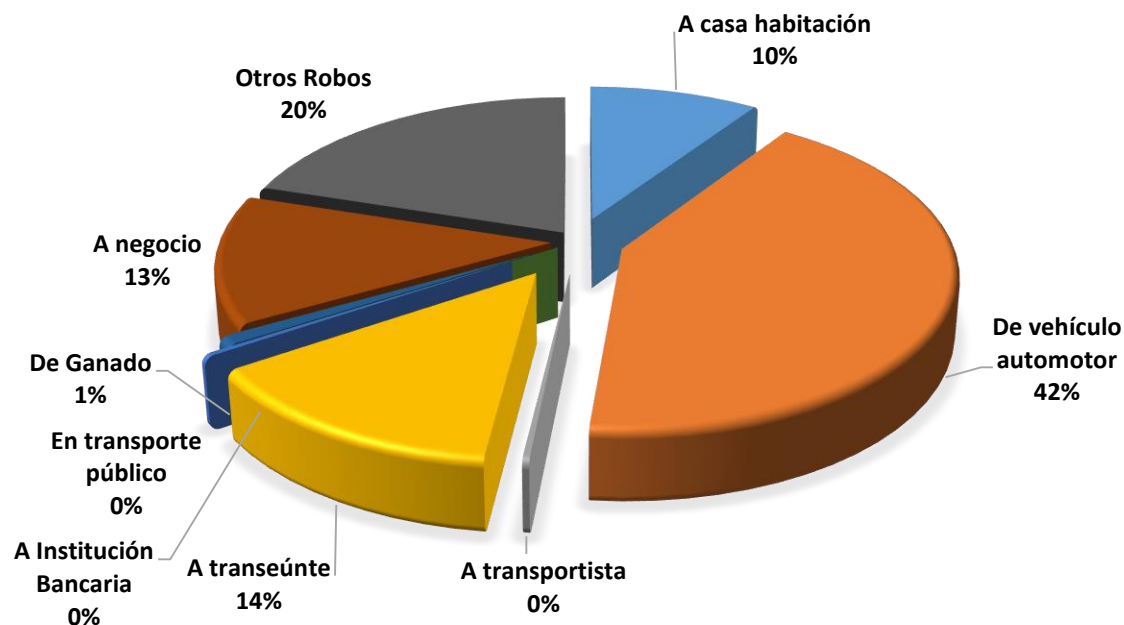
# Factor Básico de Desarrollo: Seguridad y Justicia

## Semáforo Delictivo Chiapas

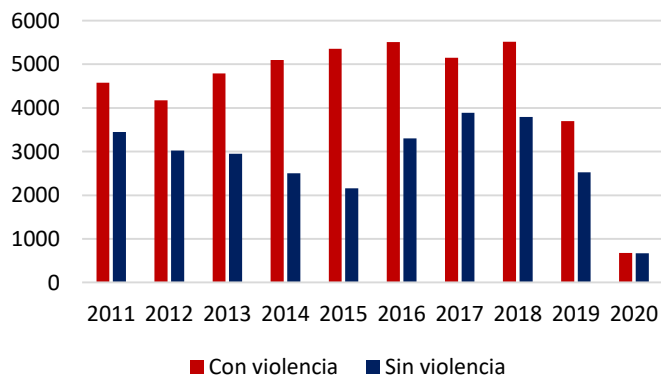
Delito: Robo

	Con violencia	Sin violencia
2011	4579	3450
2012	4176	3024
2013	4790	2950
2014	5098	2506
2015	5352	2159
2016	5506	3306
2017	5149	3890
2018	5517	3793
2019	3696	2527
2020	679	670

Robos con violencia Ene – Abr 2020



Delito Robos



# Factor Básico de Desarrollo: Seguridad y Justicia

## Semáforo Delictivo Chiapas

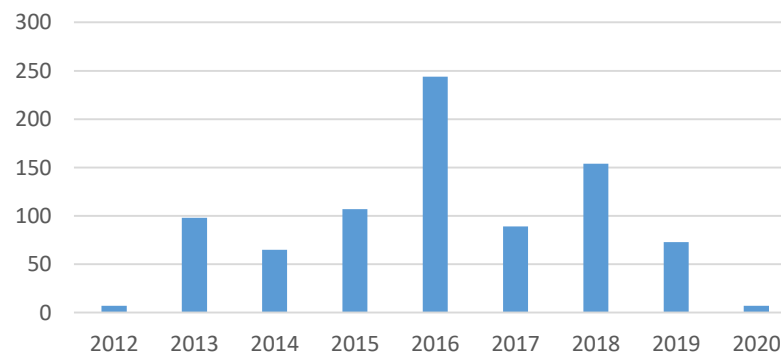
Toma de Casetas (Tuxtla – San Cristóbal, Arriaga, Ocozocuautla)

MES	2020	
	Eventos	PÉRDIDA
ENERO	0	\$0
FEBRERO	4	\$120,579
MARZO	2	\$115,538
ABRIL	0	\$0
MAYO	1	\$28,346
JUNIO		
JULIO		
AGOSTO		
SEPTIEMBRE		
OCTUBRE		
NOVIEMBRE		
DICIEMBRE		
<b>Total</b>	<b>7</b>	<b>\$264,463</b>

### Comparativo Anual

Año	No. de eventos	Pérdidas económicas a la Concesión
2012	7	1,178,695
2013	98	17,299,640
2014	65	8,842,836
2015	107	14,123,458
2016	244	46,672,753
2017	89	7,174,305
2018	154	16,000,000
2019	73	4,328,500
2020	7	264,463
<b>Total</b>	<b>844</b>	<b>115,884,650</b>

### No. de eventos



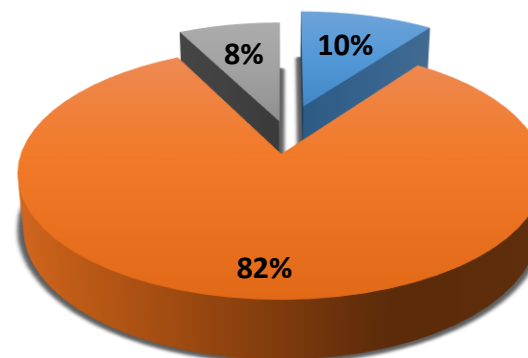
# Factor Básico de Desarrollo: Seguridad y Justicia

## Semáforo Delictivo Chiapas

### Bloqueos y tomas de casetas 2020

Mes	Bloqueo Chiapa - SCLC	Bloqueo Otras Vías	Toma de Caseta
Enero	0	9	0
Febrero	3	11	4
Marzo	1	10	2
Abril	0	3	0
Mayo	0	1	1
	<b>4</b>	<b>34</b>	<b>7</b>

### Incidencias 2020

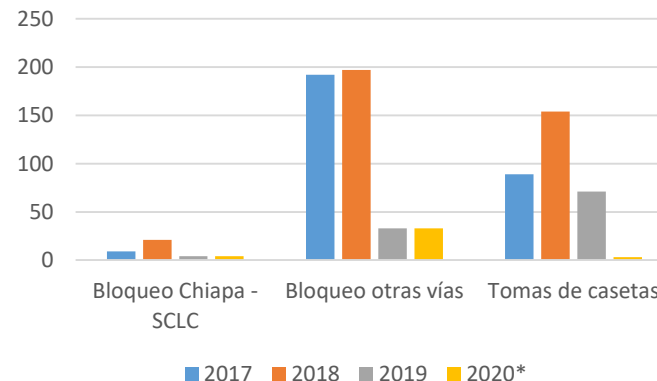


■ Bloqueo Chiapa - SCLC ■ Bloqueo Otras Vías ■ Toma de Caseta

### Comparativo Anual

	2017	2018	2019	2020*
Bloqueo Chiapa - SCLC	9	21	4	4
Bloqueo otras vías	192	197	33	34
Tomas de casetas	89	154	71	7

### Comparativo Bloqueos y Tomas de Casetas



Fuente: Grupo Aldesa, Grupo Impulsar a Chiapas, 911 Chiapas, Alerta Chiapas, Vialidad Tuxtla.  
 Datos al 21 de mayo de 2020



Fomento Económico de Chiapas, A.C.



@Chiapas2020



## **Contacto:**

**Lic. Ámbar Guillén Díaz**  
Gerente General



**(961) 617 52 10**

**aguillen@fec-chiapas.org.mx**

**[www.fec.chiapas.com.mx](http://www.fec.chiapas.com.mx)**